



LAND CRUISER



يحافظ التصميم المهيّب للواجهة الأمامية والرفارف المستقلة المتدلية على تراث
لاند كروزر ويخلق إحساسًا طاغياً بالاستقرار.



The imposing front end design and overhanging independent fenders
preserve the Land Cruiser legacy and create an overwhelming sense of stability.

It's a workhorse for the future,
built to serve humanity and the world.
The story of the new Land Cruiser
begins here.

From the heat of the desert to frigid Antarctica, the Land Cruiser has earned its title "King of 4WD" through driving performance and reliability that surpass imagination, even in the most demanding of off-road conditions. Its history goes back to 1951, when the Toyota Jeep BJ was launched in Japan. The name "Land Cruiser" was adopted in 1954, and the following year, 1955, saw the introduction of the 20 Series, which enjoyed strong export sales thanks to its ruggedness. The 40 Series was launched in the 1960s, and its worldwide popularity for the next 24 years cemented the Land Cruiser's reputation.

Then, in 1984, the 70 Series—the cornerstone of the modern Land Cruiser—was introduced. Four-wheel drive vehicles, which had once been primarily for commercial use, were now being used as passenger vehicles, and their style was updated as a result. While the 70 Series retained the advantages of ruggedness and reliability, it also offered improved comfort and handling. In 2007, Toyota eliminated the independent fenders that had been part of the Land Cruiser since the 40 Series, giving it a completely new and modern face. In 2014, it was given updated with modern interior and exterior styling as well as safety features. It became a best-selling vehicle that offered utility to all drivers regardless of where they drive.

Now, as it returns to its roots as a heavy-duty vehicle, the new Land Cruiser marks the start of an exciting new story with series-best ruggedness and modern styling that retains aspects of its heritage combined with more advanced features than ever.

إنها العمود الفقري للمستقبل،
وهي مصممة لخدمة الإنسانية والعالم.
قصة لاند كروزر الجديدة تبدأ من هنا.

من حرارة الصحراء إلى الفارة القطبية الجنوبية شديدة البرودة، اكتسبت لاند كروزر لقب "ملكة سيارات الدفع الرباعي" من خلال أداء القيادة والموثوقية التي تفوق الخيال، حتى في أصعب ظروف الطرق الوعرة. يعود تاريخها إلى عام ١٩٥١، عندما تم إطلاق سيارة تويوتا جيب BJ في اليابان. تم اعتماد اسم "لاند كروزر" في عام ١٩٥٤، وشهد العام التالي، ١٩٥٥، طرح الفئة ٢٠ التي تمكنت من تحقيق مبيعات هائلة في الخارج بفضل صلابتها. تم إطلاق الفئة ٤٠ في الستينيات، وساهمت شعبيتها العالمية الممتدة على مدار الـ ٢٤ عامًا التالية في تعزيز سمعة لاند كروزر.

لاحقًا، في ١٩٨٤، تم طرح الفئة ٧٠، التي تعتبر حجر الزاوية لسيارة لاند كروزر الحديثة. أصبحت السيارات ذات الدفع الرباعي، التي كانت في السابق للاستخدام التجاري في المقام الأول، تُستخدم الآن كسيارات ركاب، وتم تحديث طرازها نتيجة لذلك. في حين احتفظت الفئة ٧٠ بمرابا الصلابة والموثوقية، فقد وفرت أيضًا راحة وتحكمًا أفضل. في عام ٢٠٠٧، ألغت تويوتا الرفارف المستقلة التي كانت جزءًا من سيارة لاند كروزر منذ الفئة ٤٠، مما منحها وجهًا جديدًا وعصريًا تمامًا. وفي عام ٢٠١٤، تم تحديثها بتصميم داخلي وخارجي حديث بالإضافة إلى ميزات السلامة. لقد أصبحت السيارة الأكثر مبيعا والتي توفر المنفعة لجميع السائقين بغض النظر عن مكان قيادتهم.

والآن، مع عودتها إلى جذورها كسيارة خدمة شاقة، تمثل لاند كروزر الجديدة بداية قصة جديدة ومثيرة مع الفئة الأفضل صلابا وتصميم عصري يحتفظ بجوانب من تراثها مفترقا بميزات أكثر تقدما من أي وقت مضى.

تاريخ لاند كروزر

History of the Land Cruiser

2014



2007



1984



1960



1955



1951



خيارات ألوان متقدمة للجزء الخارجي والداخلي.

تتوفر ميزات خارجية حصرية تضيف عناصر متقدمة وفردية إلى الجوانب والخلف، بالإضافة إلى ميزات داخلية حصرية تعزز الإحساس بالمفصورة. تضيف حزم الترقية هذه جاذبية أكبر وتناسب مع مكانة لاند كروزر كرورز كرائدة لعصر جديد. [خيارات الحزمة]

Upgrade packages add advanced color options for the exterior and interior.

Exclusive exterior features that add advanced and individualistic elements to the sides and rear are available, as well as exclusive interior features that enhance the feel of the cabin. These upgrade packages add even greater appeal and befit the Land Cruiser's status as the forerunner of a new era. [Package options]

EXTERIOR

الجزء الخارجي



مجموعة مصابيح خلفية أنيقة

Exclusive rear combination lamps



Rear bumper styling

تصميم المصد الخلفي



Side step styling

تصميم العتبة الجانبية



Exclusive aluminum wheels

عجلات ألومنيوم أنيقة

INTERIOR

الجزء الداخلي



كسوة الأبواب من الجلد الصناعي

Synthetic leather-wrapped door trim



Door handle styling

تصميم مقابض الأبواب



Exclusive seat upholstery

تجيد أنيق للمقعد



Exclusive luggage compartment side color

لون أنيق للجزء الجانبي من مقصورة الأمتعة

تصميم داخلي يجمع ما بين الأمان ومتعة القيادة.

تميز لوحة العدادات بترتيب أفقي يمحك شعوراً بالأمان والقوة. لتسهيل القيادة الكاملة على الطرق الوعرة، تم تصميم شاشة العداد لتقليل حركة العين وتميز بتصميم مفاتيح سهل الاستخدام، يمكن أن يحتوي صندوق المفاتيح العميق على مجموعة متنوعة من العناصر، مما يحسن من استخدام المفصورة الداخلية.

An interior that combines safety with the fun of driving.

The instrument panel features a horizontal arrangement that convey both safety and power. To facilitate full-fledged off-road driving, the meter display is designed to minimize eye movement and features a user-friendly switch layout. The deep glove compartment can hold a variety of items, improving the utility of the interior.



الصورة: سقف صلب - قاعدة عجلات شبه طويلة
Photo: Semi-long Wheelbase Hard Top



الصورة: سقف صلب - قاعدة عجلات شبه طويلة
Photo: Semi-long Wheelbase Hard Top

عداد أوبتيترون بشاشة TFT LCD مقاس ٤,٢ بوصة 4.2-inch TFT LCD Optitron meter

تم تصميم عداد السرعة من أجل تقليل حركة العين على الطرق الوعرة. كما أنه يحتوي على شاشة عرض متعددة المعلومات مررودة بنظام استشعار تويوتا لضمان السلامة Toyota Safety Sense الذي يقدم المعلومات الأساسية بطريقة سهلة الاستخدام أثناء القيادة.

The speedometer is designed to reduce eye movement on rough roads. It also incorporates a multi-information display with Toyota Safety Sense functionality that presents essential information in a user-friendly manner during driving.



شاشة النظام الصوتي مقاس ٦,٧ بوصة 6.7-inch Display Audio

يشتمل الجزء الأوسط من لوحة أجهزة القياس على شاشة عرض بنظام صوتي إلى جانب وظائف توصيل الهاتف الذكي. حيث تتوافق مع نظام Apple CarPlay ونظام Android Auto للتوصيل بالهواتف الذكية.

ملاحظة: ستختلف واجهته شاشة العرض بقا للنيلذ والموديل.

The center of the instrument panel contains a display with audio and smartphone linking functions. It is compatible with Apple CarPlay and Android Auto for connecting to smartphones.

Note: The display interface will vary according to the country and model.



أداء وظيفي متطور يساعد السائق في الظروف المختلفة.

Advanced functionality that assists the driver in a variety of situations.



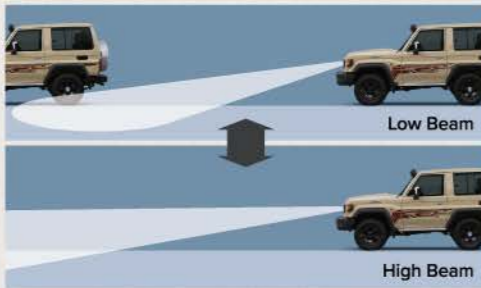
الصورة: سقف صلب - قاعدة عجلات قصيرة (مع خيارات) Photo: Short Wheelbase Hard Top (with options)

● نظام الشعاع العالي التلقائي (AHB)

أثناء القيادة ليلاً، يكشف هذا النظام السيارات القادمة وينحول تلقائياً بين الضوء العالي والضوء المنخفض لضمان رؤية جيدة للسائق وللسيارات الأخرى أثناء القيادة. إن تقليل الحاجة إلى التبديل يدوياً يساعد السائق على التركيز على القيادة.

● Automatic High Beam (AHB)

While driving at night, this system detects oncoming vehicles and automatically switches between high beams and low beams to ensure good driving visibility for the driver as well as other vehicles. Reducing the need to switch manually helps the driver concentrate on driving.



● نظام تنبيه الخروج عن المسار (LDA)

يسهل هذا النظام القيادة الآمنة باستخدام مؤشر وصوت إنذار لتبنيه السائق باحتمال الانحراف عن المسار وحث السائق على تصحيح المسار إذا كان السائق على وشك الانحراف عن الطريق أو المسار.

● Lane Departure Alert (LDA)

This system facilitates safe driving by using an indicator and alarm sound to notify the driver of a possible lane deviation and prompting the driver to make a course correction if the driver is about to stray from the road or lane.

مفهوم السلامة لدى تويوتا


- نظام ضمان السلامة السابقة للتصادم (PCS)
- نظام تنبيه الخروج عن المسار (LDA)
- نظام الشعاع العالي التلقائي (AHB)

ملاحظة: يختلف المبرمات المحددة لمفهوم السلامة لدى تويوتا وفقاً لفة السيارة.

Toyota Safety Sense

- Pre-Collision System (PCS)
- Lane Departure Alert (LDA)
- Automatic High Beam (AHB)

Note: The exact features of Toyota Safety Sense vary according to vehicle grade.



● نظام ضمان السلامة السابقة للتصادم (PCS)

يكشف هذا النظام السيارات والمشاة أمام السيارة (نهائياً/ليلاً)، وراكبي الدراجات (نهائياً)، والسيارات والمشاة القادمين عند التقاطعات. يمكنه مساعدة السائقين على تجنب الاصطدامات وتخفيف الأضرار كلما زاد خطر الاصطدام بجسم تم اكتشافه.

ملاحظة: ستختلف الأجسام التي يكتشفها النظام وفقاً للبلد أو المنطقة.

● Pre-Collision System (PCS)

This system detects vehicles and pedestrians in front of the vehicle (daytime/nighttime), cyclists (daytime), and oncoming vehicles and pedestrians at intersections. It can help drivers avoid collisions and mitigate damage whenever the risk of collision with a detected object increases.

Note: The objects detected by the system will vary according to the country or region.

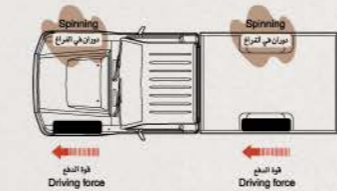


الأمام
نظام التعليق الأمامي ذو النوابض اللولبية يوفر مرونة مذهلة وقدرة عالية على الحمل.
الخلف
نظام التعليق الخلفي ذو النوابض الليفية يبرد من الموثوقية. نوابزه مع نظام التعليق الأمامي يضمن الراحة والدعم من أجل الأحمال الثقيلة.

Front Coil spring front suspension delivers outstanding flexibility and load-bearing capacity.
Rear Leaf-spring rear suspension increases reliability. Its balance against the front suspension ensures comfort plus support for the heaviest loads.

الأفعال الكهربائية للمفاضلين الأمامي والخلفي تعمل على تحرير السيارة عندما تعلق عجلاتها وتبدأ بالدوران في مكانها. بمجرد تحريك مفتاح واحد تحصل على قدرة جز (التصاق بسطح الطريق) معززة عن طريق قفل المفاضل الخلفي أو الأمامي والخلفي معاً.

Front and rear electric differential locks get you unstuck when your wheels are spinning. At the flick of a switch, gain traction by locking the rear or both front and rear differentials.



المفاضل الخلفي محدود الانزلاق يعزز قدرة الدفع الرباعي على الطرق الوعرة بالحدّ تلقائياً من التفاوت في عزم الدوران بين العجلة العالقة والعجلة المقابلة، وذلك لزيادة قدرة الجر.

Rear limited slip differential enhances 4WD off-road by automatically limiting the torque differential between a wheel that is stuck and the opposite wheel, to increase traction.

90 ل

90 ل

محور العجلة التلقائي القفل ذو الوضع المزدوج، وهو من التجهيزات الاختيارية، يتيح لك إمكانية قفل العجلات الأمامية تلقائياً والتحويل بسلاسة بين وضعي الدفع الثاني والدفع الرباعي دون أن يضطر السائق لمعادرة معدة. التردد بالوقود.

Optional second 90-liter tank doubles the distance between refills.



محور العجلة التلقائي القفل ذو الوضع المزدوج، وهو من التجهيزات الاختيارية، يتيح لك إمكانية قفل العجلات الأمامية تلقائياً والتحويل بسلاسة بين وضعي الدفع الثاني والدفع الرباعي دون أن يضطر السائق لمعادرة معدة.

Optional Dual Mode Automatic Locking Hub lets you lock the front wheels and switch between 2WD and 4WD from the driver's seat.

بالإضافة إلى المحرك النظيف ذي سعة ٤.٠ لتر ومحرك الديزل القوي ذي سعة ٤.٥ لتر مع تويوتا مزدوج الكامرة، يوفر محرك ديزل جديد سعة ٢.٨ لتر الذي يصنع بعمق دوران أعلى أداءً ممتازاً في التسارع والاقتصاد في استهلاك الوقود.

In addition to the clean-running 4.0-liter engine and a powerful 4.5-liter diesel engine with twin-cam turbo, a new 2.8-liter diesel engine with higher torque offers both excellent acceleration performance and fuel economy.



٤,٠ لتر

محرك ذو ٦ سلندرات مرتبة على شكل V بعمود كامرة مزدوج وتوقيت صمامات متغير ذكي VVT-i

4.0 Liters

V6 Twin Cam VVT-i

ديزل ٤,٥ لتر

محرك ذو ٨ سلندرات مرتبة على شكل V مع تويوتا ثنائي الكامرات

4.5 Liter Diesel

V8 Twin Cam Turbo

ديزل ٢,٨ لتر

ضغط توريبيني مع مخرج حفن (تويوتا) VE

2.8 Liter Diesel

V4 Variable Nozzle Turbo

لاندكروزر مصممة بعناية بخلوص أرضي (ارتفاع عن الأرض) كبير وقدرة كبيرة على صعود المرتفعات لتحسين قوة التحمل والموثوقية على الطرق الوعرة.

The Land Cruiser has ample ground clearance and climbing capability for rough roads.

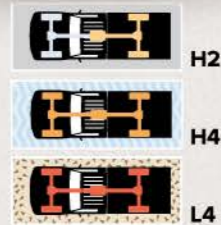


خصائص الطرق الوعرة (طرازات البك آب بفاعلة عجلات فائقة الطول) Rough road features (Super Long Wheelbase Pickups)



باقل الحركة التلقائي الجديد ذو الست سرعات يقدم تجربة قيادة مشفوفة وامتصاصاً أفضل في استهلاك الوقود على الطرق المعبدة والوعرة. يوفر النقل بنفس طريقة ناقل الحركة اليدوي عن طريق تحديد الوضع M. يوفر أيضاً ناقل حركة يدوي بخمس سرعات يوفر للسائقين الاستمتاع بالشعور بمرسيد من التحكم.

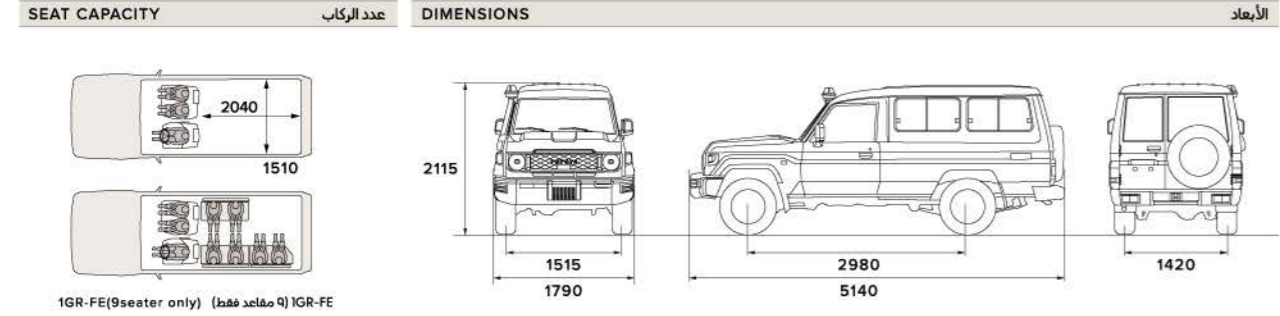
The new six-speed automatic transmission offers a superior driving experience and better fuel economy both on and off the road. Manual-like shifting is available by selecting M mode. A five-speed manual transmission that offers drivers the enjoyment of feeling more in control is also available.



نظام الدفع الرباعي 4WD غير المستعر لسرعين يتيح لك إمكانية اختيار الوضع الأمثل لسطح الطريق الذي تسير عليه. لسواج المدينة، قم باختيار الوضع H2 لتسليم القدرة للعجلات الخلفية فقط. أما على الطرق الوعرة أو المنزلة فينبغي أن يختار الوضع H4 لتسليم القدرة للعجلات الأمامية والخلفية على السواء. ولتحقيق قوة أعظم، حوّل إلى الوضع L4. تمنع بادء قوي لا يحفّض سوى نظام الدفع الرباعي.

Dual-speed part-time 4WD gives the right choice for your road surface-H2 for city streets, H4 for slippery roads, L4 for even greater power.

Long Wheelbase Hard Top

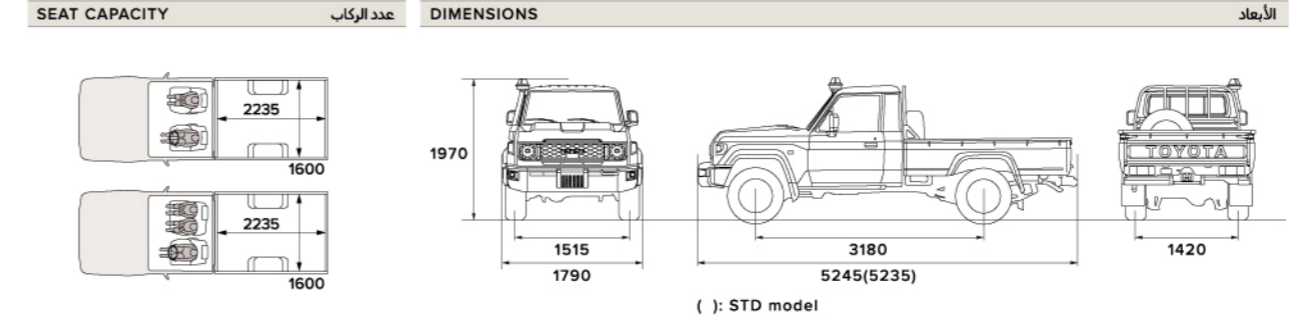


سقف صلب وقاعدة عجلات طويلة



الصورة: الموديل المجهز بمحرك بنزين
Photo: Gasoline model

Super Long Wheelbase Single Cab Pickup

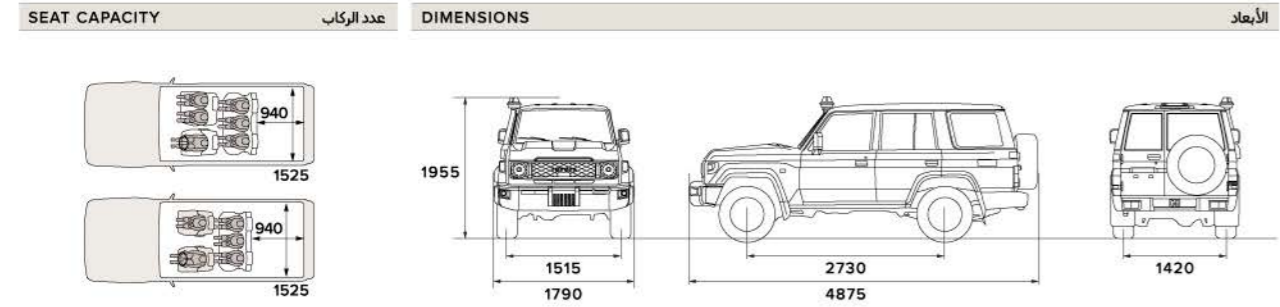


سيارة بيك أب ذات قاعدة عجلات طويلة للغاية ومقصورة مفردة



الصورة: الموديل المجهز بمحرك ديزل
Photo: Diesel model

Semi-long Wheelbase Hard Top

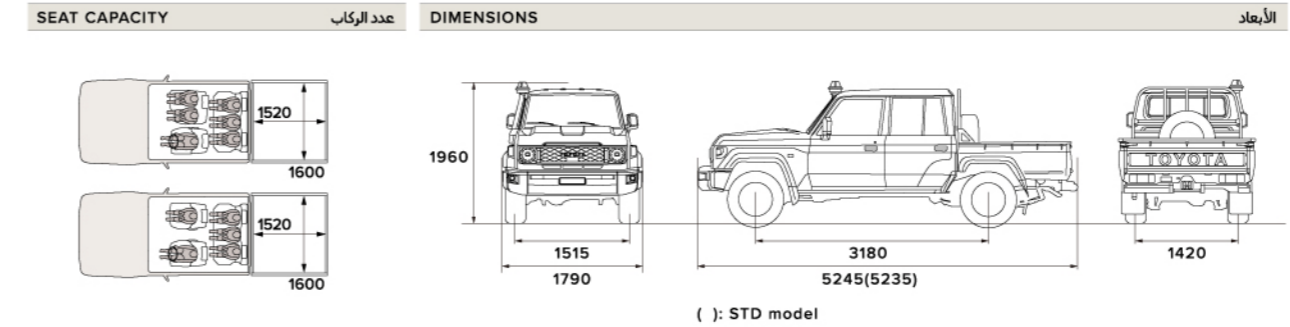


سقف صلب - قاعدة عجلات شبه طويلة



الصورة: الموديل المجهز بمحرك ديزل
Photo: Diesel model

Super Long Wheelbase Double Cab Pickup

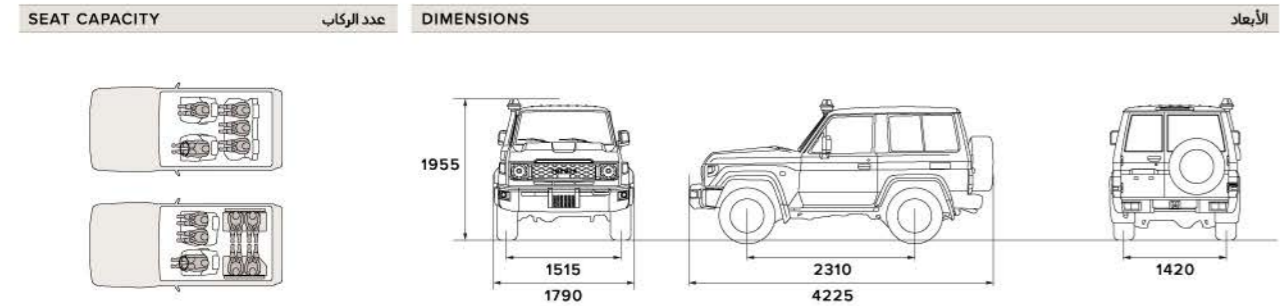


سيارة بيك أب ذات قاعدة عجلات طويلة للغاية ومقصورة مزدوجة



الصورة: الموديل المجهز بمحرك بنزين
Photo: Gasoline model

Short Wheelbase Hard Top



سقف صلب - قاعدة عجلات قصيرة



الصورة: الموديل المجهز بمحرك بنزين
Photo: Gasoline model

سقف صلب وقاعدة عجلات طويلة / سقف صلب - قاعدة عجلات شبه طويلة / سقف صلب - قاعدة عجلات قصيرة
Long Wheelbase Hard Top / Semi-long Wheelbase Hard Top / Short Wheelbase Hard Top



مساحة أمتعة مريحة للغاية.

يمكن وضع جميع أنواع الامتعة والاعراض في مساحة الامتعة. واعتماداً على طراز الجسم، يمكن توسيع مقصورة التخزين عن طريق إعادة ترتيب المقاعد لاستيعاب المزيد من الامتعة.

Highly convenient luggage space.

All kinds of cargo can fit in the luggage space. Depending on the body type, the luggage space can be expanded by rearranging the seats to accommodate even more cargo.

سيارة بيك أب ذات قاعدة عجلات طويلة للغاية ومقصورة مفردة / سيارة بيك أب ذات قاعدة عجلات طويلة للغاية ومقصورة مزدوجة
Super Long Wheelbase Single Cab Pickup / Super Long Wheelbase Double Cab Pickup



سطح تحميل عملي متين مصمم لتحقيق كفاءة العمل.

العناية الدقيقة جداً التي يحظى بها تصميم كل مركبة لاندكروزر تشمل تصميم سطح التحميل. فهو متين ويعتبر طويلاً ويتميز أيضاً بسهولة التحميل والتفريغ من أجل العمل بكفاءة، فضلاً عن ميزة مقاومة الصدأ.

A ruggedly practical deck designed for working efficiency.

The care that goes into every Land Cruiser includes the design of the deck. It is tough, durable, and easy to load and unload, for efficient work. Plus rust prevention is part of the package.

ENGINES

	24V 4.0 liter (IGR-FE)	32V 4.5 liter Diesel (IVD-FTV)	16V 2.8 liter Diesel (IGD-FTV)
Types	6 Cylinders, V-type DOHC 24 Valve	8 Cylinders, V-type DOHC 32 Valve	4 Cylinders, In-line type DOHC 16 Valve
Piston displacement cc.	3956	4461	2755
Max. output (net) HP/rpm	228/5200	195.8/3300	201.2/3400
Max. torque (net) kg-m/rpm	36.7/3800	43.8/1200-3200	51/1600-2800
Fuel system	Electronic fuel injection	Common rail direct fuel injection	Common rail (Solenoid injector)

Addition of extra features may change figures in this chart.
 ● Toyota Motor Corporation reserves the right to alter any details of specifications and equipment without notice.
 Details of specifications and equipment are also subject to change to suit local conditions and requirements.
 Please inquire at your local dealer for details of any such changes that might be required for your area.
 ● Note: Vehicles pictured and specifications detailed in this catalog may vary from models and equipment available in your area.
 Vehicle body color might differ slightly from printed photos in this catalog.

INTERIOR COLORS

الألوان الداخلية

رمادي مائل إلى الزرقاء (فيسل) Bluish Gray (Viny)	بلوطي (فماش) Oak (Fabric)	رمادي مائل إلى الزرقاء (فماش) Bluish Gray (Fabric)
أسود (جلد صناعي). [خيار الحرمة] Black (synthetic leather) [Package option]	لون Tang-Sadille (جلد صناعي). [خيار الحرمة] Saddle-Tang (synthetic leather) [Package option]	بلوطي (فيسل) Oak (Viny)

EXTERIOR COLORS

الألوان الخارجية

أسود أنيتيود MC (218) Attitude Black MC (218)	رمادي ME (1G3) Gray ME (1G3)	فضي ME (1F7) Silver ME (1F7)	أبيض (058) White (058)
برونزي راند ME (4V8) Avant-Garde Bronze ME(4V8)	أزرق (8H6) Blue (8H6)	بيج (4E9) Beige (4E9)	أحمر داكن M.M (3Q3) Dark Red M.M (3Q3)

المحركات

نوع	٢٤ صماماً ٤.٠ لتر (IGR-FE)	٣٢ صماماً ٤.٥ لتر ديزل (IVD-FTV)	٢٤ صماماً ٢.٨ لتر (IGR-FE)	نوع
الراحة المكسي	٣٩٥٦	٤٤٦١	٣٩٥٦	سم
الخرج الأقصى (صافي) حصان/د	٣٤٠٠/٢٠١٢	٣٣٠٠/١٩٥٨	٥٢٠٠/٢٠١٨	أقصى عزم دوران (صافي) كجم-م/د
نظام الوقود	نظام الحقن المشترك (الحاقن اللولبي)	حقن وقود مباشر بسكة مشتركة	حقن إلكتروني للوقود	

يمكن لإضافة مرابا أخرى أن يغير الأرقام في هذا الجدول.
 ● تحفظ شركة تويوتا بحق تعديل أي من تفاصيل المعدات والمواصفات بدون إشعار مسبق.
 تفاصيل المواصفات والمعدات قابلة للتعديل بغية الوفاء بالشروط والمتطلبات المحلية.
 للحصول على معلومات حول أي من هذه التعديلات في منطقتك يرجى الاتصال بأقرب وكيل معتمد لديك.
 ● ملاحظة: السيارات المصورة والمواصفات المفضلة في هذا الكاتالوج قد تختلف عن الموديلات والتجهيزات المتوفرة في منطقتك.
 لون هيكل السيارة قد يختلف اختلافاً بسيطاً عن لون الصور الوارد في هذا الكاتالوج.

SPECIFICATIONS

المواصفات

الإطارات Tires	CHASSIS العنقاسه			WEIGHT الأوزان		جهاز ناقل الحركة TRANSMISSION	نوع المحرك ENGINE TYPE	المنه GRADE	طرازات الجسم وقاعدة العجلات BODY TYPE & WHEELBASE
	سعة خزان الوقود (لتر) Fuel tank capacity (liters)	أدنى نصف قطر الدوران (الإطارات) متر Min. turning radius (tires) m.	الفرامل أمامية/ خلفية Brakes Front/Rear	نظام التعليق أمامي/ خلفي Suspension Front/Rear	الوزن الإجمالي (كجم) Gross vehicle weight (kg)				
225/95R16	٩٠ (٩٠٠ خزان احتياطي)	٧,٢	أفراص مهواة/ أسطوانات	محور صلب، نوابض لفائفية/ محور صلب، نوابض صفائحية شبه بيضاوية	٣٣٠٠، ٣٥٠٠ (ملصق الوزن الكلي للسيارة ٣٢,٥ طن) 3200, 3510 (G.V.W. label 3.5t)	٢٠٥٠ (٢٠٥٠-٢٣٧٠) 2050 (2050-2370)	٢٤ صماماً ٤.٠ لتر (IGR-FE) 24V 4.0 liter (IGR-FE)	STD LX	سيارة بيك أب ذات قاعدة عجلات طويلة للغاية ومقصورة مفردة Super Long Wheelbase Single Cab Pickup
					٣٣٠٠، ٣٥٠٠ (ملصق الوزن الكلي للسيارة ٣٣,٥ طن) 3300, 3510 (G.V.W. label 3.5t)	٢٣٠٠ (٢٢٨٠-٢٥٠٥) 2300 (2280-2505)	٣٢ صماماً ٤.٥ لتر ديزل (IVD-FTV) 32V 4.5 liter Diesel (IVD-FTV)	STD LX	
					٣٣٠٠، ٣٥٠٠ (ملصق الوزن الكلي للسيارة ٣٣,٥ طن) 3300, 3510 (G.V.W. label 3.5t)	٢٢٥٠ (٢١٣٥-٢٤٧٥) 2250 (2135-2475)	محرك ديزل سعة ٢,٨ لتر ١٦ صماماً (IGD-FTV) 16V 2.8 liter Diesel (IGD-FTV)	STD LX	
225/95R16	١٣٠	٧,٢	أفراص مهواة/ أسطوانات	محور صلب، نوابض لفائفية/ محور صلب، نوابض صفائحية شبه بيضاوية	٣٣٠٠، ٣٥٠٠ (ملصق الوزن الكلي للسيارة ٣٣,٥ طن) 3200, 3510 (G.V.W. label 3.5t)	١٧٧٠ (٢١٥٠-٢٣٥٥) 1770 (2150-2355)	٢٤ صماماً ٤.٠ لتر (IGR-FE) 24V 4.0 liter (IGR-FE)	STD LX	سيارة بيك أب ذات قاعدة عجلات طويلة للغاية ومقصورة مزدوجة Super Long Wheelbase Double Cab Pickup
					٣٣٠٠، ٣٥٠٠ (ملصق الوزن الكلي للسيارة ٣٣,٥ طن) 3300, 3510 (G.V.W. label 3.5t)	٢٣٠٠ (٢٢٨٥-٢٤٨٠) 2300 (2285-2480)	٣٢ صماماً ٤.٥ لتر ديزل (IVD-FTV) 32V 4.5 liter Diesel (IVD-FTV)	STD LX	
					٣٣٠٠، ٣٥٠٠ (ملصق الوزن الكلي للسيارة ٣٣,٥ طن) 3300, 3510 (G.V.W. label 3.5t)	٢٢٨٠ (٢٢٦٥-٢٤٨٠) 2280 (2265-2480)	محرك ديزل سعة ٢,٨ لتر ١٦ صماماً (IGD-FTV) 16V 2.8 liter Diesel (IGD-FTV)	STD LX	
225/95R16	٩٠ (٩٠٠ خزان احتياطي)	٦,٨	أفراص مهواة/ أسطوانات	محور صلب، نوابض لفائفية/ محور صلب، نوابض صفائحية شبه بيضاوية	٣٣٠٠، ٣٥٠٠ (ملصق الوزن الكلي للسيارة ٣٣,٥ طن) 3200, 3510 (G.V.W. label 3.5t)	٢٠٩٥ (٢٠٩٥-٢٣٢٥) 2095 (2095-2325)	٢٤ صماماً ٤.٠ لتر (IGR-FE) 24V 4.0 liter (IGR-FE)	STD	سقف صلب وقاعدة عجلات طويلة Long Wheelbase Hard Top
					٣٣٠٠، ٣٥٠٠ (ملصق الوزن الكلي للسيارة ٣٣,٥ طن) 3300, 3510 (G.V.W. label 3.5t)	٢٤٠٠ (٢٣٦٠-٢٥٤٠) 2400 (2360-2540)	٣٢ صماماً ٤.٥ لتر ديزل (IVD-FTV) 32V 4.5 liter Diesel (IVD-FTV)		
					٣٣٠٠، ٣٥٠٠ (ملصق الوزن الكلي للسيارة ٣٣,٥ طن) 3300, 3510 (G.V.W. label 3.5t)	٢٣٥٠ (٢٣١٠-٢٤٩٥) 2350 (2310-2495)	محرك ديزل سعة ٢,٨ لتر ١٦ صماماً (IGD-FTV) 16V 2.8 liter Diesel (IGD-FTV)		
225/95R16	١٣٠	٦,٣	أفراص مهواة/ أسطوانات	محور صلب، نوابض لفائفية/ محور صلب، نوابض صفائحية شبه بيضاوية	٣٠٦٠، ٣٥٠٠ (ملصق الوزن الكلي للسيارة ٣٣,٥ طن) 3060, 3510 (G.V.W. label 3.5t)	٢١٥٠ (٢١٣٥-٢٢٨٥) 2150 (2135-2285)	٢٤ صماماً ٤.٠ لتر (IGR-FE) 24V 4.0 liter (IGR-FE)	LX	سقف صلب - قاعدة عجلات شبه طويلة Semi-long Wheelbase Hard Top
						٢٢٨٥ (٢٢٧٠-٢٤١٥) 2285 (2270-2415)	٣٢ صماماً ٤.٥ لتر ديزل (IVD-FTV) 32V 4.5 liter Diesel (IVD-FTV)		
						٢٣٣٥ (٢٣٢٠-٢٣٧٥) 2235 (2220-2375)	محرك ديزل سعة ٢,٨ لتر ١٦ صماماً (IGD-FTV) 16V 2.8 liter Diesel (IGD-FTV)		
225/95R16	٩٠	٥,٥	أفراص مهواة/ أسطوانات	محور صلب، نوابض لفائفية/ محور صلب، نوابض صفائحية شبه بيضاوية	٢٦٠٠	١٩٠٠ (١٨٨٠-٢٠١٠) 1900 (1880-2010)	٢٤ صماماً ٤.٠ لتر (IGR-FE) 24V 4.0 liter (IGR-FE)	STD LX	سقف صلب - قاعدة عجلات قصيرة Short Wheelbase Hard Top
						١٩٤٠ (١٩٢٠-٢٠٤٥) 1940 (1920-2045)	محرك ديزل سعة ٢,٨ لتر ١٦ صماماً (IGD-FTV) 16V 2.8 liter Diesel (IGD-FTV)		



شركة مؤسسة محمد ناصر السايير وأولاده ذ.م.م.
Mohamed Naser AlSayer & Sons Est. Co. W.L.L.

إحدى شركات السايير القابضة
A subsidiary of ALSAYER Holding

Tel.: 1803803 ت: toyota.com.kw

f X @ YouTube toyotakw

مواقعنا الحالية

الشويخ: داخلي: 2500/2300/2214/2200 / الأحمدى: داخلي: 6517/6514
الجهراء: داخلي: 2072/2070/2087 / التلال: داخلي: 5823/5813

OUR CURRENT LOCATIONS

Rai : Ext.: 2200/2214/2300/2500 / Ahmadi : Ext.: 6514/6517
Jahra : Ext.: 2087/2070/2072 / Tilal : Ext.: 5813/5823

يسرنا إخباركم عن مواقعنا الجديدة

مركز الجملة الجديد بالعارضية داخلي: 2023/2020 أسواق القرين- داخلي: 2523

PLEASE NOTE OUR NEW LOCATIONS

Ardiya new Fleet Center-Ext.: 2020/2023/Aswaq Al Qurain -Ext.: 2523

امسح الرمز لمعرفة المعرض الأقرب لك

SCAN THE QR CODE
TO FIND THE CLOSEST SHOWROOM TO YOU



<http://www.toyota.com.kw/toyota/location.html>



TOYOTA MOTOR CORPORATION